

**Регламент для участников  
государственной итоговой аттестации по образовательным программам  
основного общего образования по проведению в Республике Башкортостан  
апелляции о несогласии с выставленными баллами в дистанционной форме**

## **СОДЕРЖАНИЕ**

Основания для проведения апелляции

Перечень условных обозначений и сокращений

1. Руководство для участника экзамена

1.1 Авторизация в личном кабинете

1.2 Просмотр общей информации о результатах и назначениях на экзамены

1.3 Просмотр информации о результатах каждого экзамена

1.4 Подача апелляции о несогласии с выставленными баллами

1.5 Рассмотрение апелляции

1.6 Лист ознакомления

1.7 Результаты рассмотрения апелляции

**Основания для проведения апелляции:**

1. Порядок проведения государственной итоговой аттестации по образовательным программам основного общего образования, утверждённый приказом Минпросвещения России, Рособрнадзора № 189/1513 от 07.11.2018 «Об утверждении Порядка проведения государственной итоговой аттестации по образовательным программам основного общего образования (далее – Порядок)

2. Методические рекомендации по подготовке и проведению государственной итоговой аттестации по образовательным программам основного общего образования (приложение 1 к письму Рособрнадзора от 01.02.2022 № 04-31);

3. Положение о конфликтной комиссии Республики Башкортостан, рассматривающей апелляции при проведении государственной итоговой аттестации по образовательным программам основного общего образования (приложение № 3 к приказу Министерства образования Республики Башкортостан от 07.04.2014 № 596 с изменениями).

## Перечень условных обозначений и сокращений

|                            |   |
|----------------------------|---|
| Апеллянт                   | участник экзамена по соответствующему учебному предмету, подавший в установленные сроки апелляцию о нарушении Порядка и (или) апелляцию о несогласии с выставленными баллами по соответствующем учебному предмету |
| ОГЭ                        | Основной государственный экзамен  |
| ГВЭ                        | Государственный выпускной экзамен   |
| ГИА-9                      | государственная итоговая аттестация по образовательным программам основного общего образования  |
| ГЭК                        | Государственная экзаменационная комиссия Республики Башкортостан  |
| КИМ                        | контрольные измерительные материалы   |
| Комиссия                   | Республиканская конфликтная комиссия  |
| Комиссия по разработке КИМ | комиссия по разработке КИМ ОГЭ и ГВЭ по соответствующему учебному предмету  |
| Минпросвещения России      | Министерство просвещения Российской Федерации   |
| РПК                        | республиканская предметная комиссия   |
| Рособрнадзор               | Федеральная служба по надзору в сфере образования и науки   |
| РЦОИ                       | Региональный центр обработки информации государственного автономного учреждения дополнительного профессионального образования Институт развития образования Республики Башкортостан                               |
| Участник экзамена          | Обучающиеся, экстерны и другие категории лиц, определенные Порядком, допущенные к сдаче ОГЭ   |
| ФЦТ                        | Федеральное государственное бюджетное учреждение «Федеральный центр тестирования»   |
| Эксперт РПК                | член республиканской предметной комиссии по соответствующему учебному предмету  |

## **1. Руководство для участника экзамена**

### **1.1 Авторизация в личном кабинете**

1. Для подачи апелляции **о несогласии с выставленными баллами** пройдите по ссылке: [https://rcoi02.ru/gia9\\_result/](https://rcoi02.ru/gia9_result/). Откроется окно авторизации для ввода данных участника экзамена.


2. Введите соответствующие реквизиты в следующие поля:

- фамилия;
- имя;
- отчество;
- номер документа (*без серии*);
- регион;
- дать согласие на обработку персональных данных.

### **Примечание**

Для авторизации введите номер документа (*без серии*), для паспорта Российской Федерации это 6 последних символов.

3. Нажмите кнопку *«Войти»*. Произойдет переход к странице, содержащей результаты и назначения на экзамены.



**СЕРВИС ОЗНАКОМЛЕНИЯ С РЕЗУЛЬТАТАМИ ГИА-9**  
по Республике Башкортостан

---

**РЕЗУЛЬТАТЫ ГИА-9**

Фамилия

Имя

Отчество

Номер паспорта вводим 6 цифр


Республика Башкортостан ▾

[даю согласие на обработку персональных данных](#)

Внимание. Решение о публикации результатов на официальном портале ОГЭ принимает орган исполнительной власти субъекта Российской Федерации, осуществляющий государственное управление в сфере образования.

Войти

---

 [Руководство пользователя](#) PDF, 1,47 МБ


 [Инструкция для апеллянта](#) PDF, 524 КБ

Рисунок 1. Страница авторизации участника

## 1.2 Просмотр общей информации о результатах и назначениях на экзамены

После нажатия на кнопку «Войти» откроется страница со следующей информацией:

1. Таблица «*Результаты экзаменов*», включающая следующую информацию:
  - дата экзамена;
  - форма экзамена;
  - учебный предмет;
  - первичный балл;
  - тестовый балл;
  - статус экзамена;
  - сведения о наличии/отсутствии поданной апелляции на результат;
  - учебный год.
2. Таблица «*Назначения на экзамены*», в которой находятся назначения на экзамены в текущем учебном году, включающая следующую информацию:
  - дата экзамена;
  - форма экзамена;
  - учебный предмет;
  - пункт проведения экзамена;
  - адрес пункта проведения экзамена.

### **Примечание**

Таблица «*Назначения на экзамены*» появляется после сбора информации о предметах и пунктах проведения экзамена по каждому участнику.



**СЕРВИС ОЗНАКОМЛЕНИЯ С РЕЗУЛЬТАТАМИ ГИА-9**  
по Республике Башкортостан

Юсупов Марат  
[ВЫХОД](#)

| Дата | Форма экзамена       | Предмет                       | Первичный балл | Отметка | Статус экзамена   | Апелляция   | Учебный год |
|------|----------------------|-------------------------------|----------------|---------|-------------------|-------------|-------------|
|      | ОГЭ                  | <a href="#">Русский язык</a>  | 33             | 4       | экзамен обработан | создана     | 2020-2021   |
|      | ОГЭ                  | <a href="#">Математика</a>    | 26             | 5       | экзамен обработан | отсутствует | 2018-2019   |
|      | ОГЭ                  | <a href="#">Физика</a>        | 25             | 4       | экзамен обработан | отсутствует | 2018-2019   |
|      | ОГЭ                  | <a href="#">Информатика</a>   | 18             | 5       | экзамен обработан | отсутствует | 2018-2019   |
|      | Устное собеседование | <a href="#">Собеседование</a> | 11             | зачёт   | экзамен обработан | отсутствует | 2018-2019   |

**Назначение на экзамены**

| Дата | Форма экзамена | Предмет      | Пункт проведения экзамена                                | Адрес  |
|------|----------------|--------------|--|--|
|      | ОГЭ            | Математика   | № 641, МОБУ СОШ №2 с. Верхние Киги МР Кигинский район РБ | 452500, респ. Башкортостан, Кигинский район, с. Верхние Киги, ул. Салавата, д. 7 А |
|      | ОГЭ            | Русский язык | № 601, МБОУ СОШ №2 г. Ишимбая                            | 453204, респ. Башкортостан, г. Ишимбай, ул. Мичурина, д. 4                         |

Рисунок 2. Страница с результатами и назначениями на экзамены



### 1.3 Просмотр информации о результатах каждого экзамена

Для просмотра информации по каждому экзамену необходимо нажать на предмет.

На данной странице находится информация по экзамену:

- дата экзамена;
- форма экзамена;
- учебный предмет;
- первичный балл;
- тестовый балл;
- сведения о наличии/отсутствии поданной апелляции на результат.
- даты приема и рассмотрения апелляции;
- задания с краткими, развернутыми и устными ответами;
- проверяемые элементы содержания по заданиям;
- максимальный первичный балл;
- зачет/незачет по критериям и требованиям итогового сочинения(изложения)
- итоговый зачет/незачет по итоговому сочинению(изложению);
- образы обезличенных бланков с ответами участников.



**СЕРВИС ОЗНАКОМЛЕНИЯ С РЕЗУЛЬТАТАМИ ГИА-9**  
по Республике Башкортостан

Юсупов Марат  
[в списке предметов](#)  
[выход](#)

| Дата | Форма экзамена | Предмет    | Первичный балл | Отметка | Апелляция   |
|------|----------------|------------|----------------|---------|-------------|
|      | ОГЭ            | Математика | 26             | 5       | отсутствует |

Даты приема и рассмотрения апелляции будут известны позже. Вы сможете ознакомиться с ними на данной странице.

| Задания с краткими ответами | Задания с развернутыми ответами | Задания с устными ответами |
|-----------------------------|---------------------------------|----------------------------|
| +++++                       | 2(2)2(2)0(2)2(2)0(2)0(2)        |                            |

Подробную информацию по критериям оценивания смотрите в спецификации КИМ [на сайте ФИПИ](#)

| Дата   | Форма экзамена       | Предмет       | Первичный балл         | Отметка                   | Апелляция   |
|--|----------------------|---------------|------------------------|---------------------------|-------------|
|  | Устное собеседование | Собеседование | 12                     | зачет                     | отсутствует |
| <b>Задания с устными ответами</b>  |                      |               |                        |                           |             |
| 1(1)1(1)1(2)1(1)0(1)0(1)1(1)1(1)0(1)0(1)1(1)1(1)0(1)1(1)1(1)1(1)0(1)0(1) |                      |               |                        |                           |             |
| <b>Обобщенные требования и критерии по итоговому собеседованию</b>       |                      |               |                        |                           |             |
| Элемент содержания   |                      |               | Сумма баллов за ответы | Максимальная сумма баллов |             |
| Чтение текста вслух  |                      |               | 2                      | 2                         |             |
| Подробный пересказ текста с привлечением дополнительной информации       |                      |               | 2                      | 5                         |             |
| Соблюдение норм современного русского литературного языка                |                      |               | 2                      | 4                         |             |
| Создание устного монологического высказывания                            |                      |               | 2                      | 3                         |             |
| Участие в диалоге  |                      |               | 2                      | 2                         |             |
| Соблюдение норм современного русского литературного языка                |                      |               | 2                      | 4                         |             |
| <b>ИТОГО:</b>  |                      |               | <b>12</b>              | <b>20</b>                 |             |

Подробную информацию по критериям оценивания смотрите в спецификации КИМ [на сайте ФИПИ](#)

Рисунок 3. Страница с результатами по каждому экзамену

#### 1.4 Подача апелляции о несогласии с выставленными баллами:

Дни подачи и рассмотрения апелляции утверждаются ГЭК. Возможность подачи апелляции появляется строго после утверждения ГЭК. Для подачи апелляции необходимо нажать кнопку «Подать апелляцию» в графе выбранного предмета.

**ГИА11**

**СЕРВИС ОЗНАКОМЛЕНИЯ С РЕЗУЛЬТАТАМИ ГИА-11**  
по Республике Башкортостан

Юсупов Марат  
[к списку предметов](#)  
[выход](#)

| Дата | Форма экзамена | Предмет      | Первичный балл | Тестовый балл | Апелляция                                       |
|------|----------------|--------------|----------------|---------------|---|
|      | ЕГЭ            | Русский язык | 9              | 22            | отсутствует<br><a href="#">Подать апелляцию</a> |

Прием заявлений на апелляцию: 8, 9 июля 2020 года с 09:00 до 18:00  
Рассмотрение апелляций: 11, 12 июля 2020 года с 09:00 до 18:00

| Задания с краткими ответами | Задания с развернутыми ответами                  | Задания с устными ответами |
|-----------------------------|--|----------------------------|
| --+---0-+-----1+-----0      | 1(1)2(5)0(1)0(1)0(2)0(2)0(3)0(3)0(2)0(2)1(1)1(1) |                            |

Подробную информацию по критериям оценивания смотрите в спецификации КИМ [на сайте ФИПИ](#)

Рисунок 4. Страница с результатами по каждому экзамену

В появившемся модальном окне пользователь увидит информацию об экзамене, на результат которого он подаёт апелляцию:

- регион;
- форма экзамена;
- дата экзамена;
- предмет;
- код пункта проведения экзамена.

Далее необходимо указать:

- электронный адрес и номер телефона;
- способ рассмотрения апелляции (*в присутствии или нет*);
- откуда произойдет подключение к апелляции:
  - своя точка подключения – домашний стационарный компьютер;
  - резервная точка подключения.

В случае если у Вас нет возможности подключения к рассмотрению апелляции со своей точки подключения, можно выбрать резервную точку доступа. В этом случае Вы увидите адрес подключения по месту пребывания. Необходимо будет прибыть по данному адресу в назначенное время для рассмотрения апелляции.

Нажмите кнопку «*Подать апелляцию*»

**Апелляция о несогласии с выставленными баллами**

02\_Республика Башкортостан  
Форма экзамена: **ОГЭ**  
Дата экзамена:  
Предмет: **Русский язык**  
Код ППЭ: **13**  
Телефон:   
Эл. адрес:

Прошу рассмотреть апелляцию:  
 в моем присутствии  
 без меня (моих представителей)

Откуда произойдет подключение к апелляции:  
 своя точка подключения  
 резервная точка подключения

**ВНИМАНИЕ!**  
апелляции рассматриваются в дистанционном режиме. Апелляция проводится через конференцсвязь. Ссылка на подключение и время рассмотрения будут доступны в личном кабинете на следующий день после крайнего дня подачи апелляции.  
Экзаменационная работа перепроверяется полностью.  
По результатам рассмотрения апелляции количество выставленных баллов может быть изменено как в сторону увеличения, так и в сторону уменьшения.  
Черновики, использованные на экзамене, в качестве материалов апелляции не рассматриваются.

[Правила подачи апелляции о несогласии с выставленными баллами](#)

Рисунок 5. Окно «Форма подачи апелляции»

Каждой вновь созданной апелляции присваивается уникальный идентификационный номер. Невозможно дважды подать апелляцию на один и тот же экзамен.

Удалить вновь созданную апелляцию можно только по заявлению участника экзамена в бумажной форме и не позднее чем за 1 (один) день до начала рассмотрения апелляции.

Дата и время рассмотрения апелляции будут доступны на следующий день после последнего дня подачи апелляции (за один день до начала рассмотрения апелляций) с указанием ссылки на комнату для подключения к видеоконференции.

### ***ВНИМАНИЕ!***

***Подача и рассмотрение апелляции о несогласии с выставленными баллами проводятся в онлайн режиме.***

The screenshot shows the GIA-9 portal interface. At the top, there is a logo and the text 'СЕРВИС ОЗНАКОМЛЕНИЯ С РЕЗУЛЬТАТАМИ ГИА-9 по Республике Башкортостан'. A user profile for 'Юсупов Марат' is visible in the top right corner. Below this is a table with columns: 'Дата', 'Форма экзамена', 'Предмет', 'Первичный балл', 'Отметка', and 'Апелляция'. The table contains one row with the following data: '09.05', 'ОГЭ', 'Русский язык', '33', '4', and 'на рассмотрении'. Below the table, there are dates for the appeal submission period (31 May to 1 June 2021) and the review period (2 June 2021). A yellow box contains a warning: 'ВАЖНО: Апелляция рассматривается в онлайн режиме через конференцсвязь на платформе Jitsi meet. Для корректной работы необходим устойчивый канал связи сети Интернет. Необходимо наличие видеокмеры (встроенной или внешней), микрофона (встроенного или внешнего)'. Below this is another table with columns: 'Дата', 'Предмет', 'Время рассмотрения апелляции', and 'Место рассмотрения апелляции'. The second row shows 'Русский язык', 'с 09:00 до 09:20 02.06.2021', and a Jitsi Meet link. At the bottom, there is a section for downloading a PDF form, with a 'Выбрать файлы' button and a 'Загрузить' button.

Рисунок 6. Страница с результатами по экзамену с информацией о времени рассмотрения апелляции, со ссылкой на комнату видеоконференции

## 1.5 Рассмотрение апелляции

В назначенное время (за 10 минут) пройдите по ссылке (уникальному идентификационному номеру) и подключитесь в онлайн трансляцию заседания Комиссии (если апелляция рассматривается «В моем присутствии»).

### ***ВНИМАНИЕ!***

***Рекомендуется подключаться к рассмотрению апелляции посредством видеоконференции через стационарный компьютер с устойчивым каналом связи Интернет. Не рекомендуется подключаться через мобильный Интернет.***

Приготовьте заранее документ, удостоверяющий личность (паспорт) для идентификации личности, а также документы законных представителей (при присутствии законных представителей). В назначенное время Комиссия подключится к Вам.

### ***ВНИМАНИЕ!***

***Во время онлайн-трансляции заседания Комиссии будет производиться видеозапись.***

Привлеченные эксперты РПК во время рассмотрения апелляции в присутствии апеллянта и (или) его родителей (законных представителей) дают им соответствующие разъяснения (при необходимости). Время, рекомендуемое на разъяснения по оцениванию развернутых и (или) устных ответов одного апеллянта, не более 20 минут.


### ***ВНИМАНИЕ!***

***В случае удовлетворения апелляции количество ранее выставленных баллов может измениться как в сторону увеличения, так и в сторону уменьшения количества баллов. Черновики, использованные на экзамене, в качестве материалов апелляции не рассматриваются.***

*В случае если апеллянт не выходит на онлайн-трансляцию заседания Комиссии по графику, апелляция будет рассмотрена Комиссией в его отсутствие в указанное в графике время.*

## 1.6 Лист ознакомления

После завершения процедуры рассмотрения апелляции участник экзамена должен выгрузить лист ознакомления, заполнить его, подписать и скан-образ загрузить в личный кабинет.



**СЕРВИС ОЗНАКОМЛЕНИЯ С РЕЗУЛЬТАТАМИ GIA-9**  
по Республике Башкортостан

Юсупов Марат  
[к списку предметов](#)  
[выход](#)

| Дата | Форма экзамена | Предмет      | Первичный балл | Отметка | Апелляция       |
|------|----------------|--------------|----------------|---------|-----------------|
|      | ОГЭ            | Русский язык | 33             | 4       | на рассмотрении |


Прием заявлений на апелляцию: 31 мая, 1 июня 2021 года с 09:00 до 18:00

Рассмотрение апелляций: 2 июня 2021 года с 09:00 до 18:00

**ВАЖНО:** Апелляция рассматривается в онлайн режиме через конференцсвязь на платформе Jitsi meet. Для корректной работы необходим устойчивый канал связи сети Интернет. Необходимо наличие видекамеры (встроенной или внешней), микрофона (встроенного или внешнего).

| Дата | Предмет      | Время рассмотрения апелляции   | Место рассмотрения апелляции  |
|------|--------------|--------------------------------|---|
|      | Русский язык | с 09:00 до 09:20<br>02.06.2021 | <a href="https://meet.jit.si/KK_573FB6F5D589D624222B194C9CDF1582">https://meet.jit.si/KK_573FB6F5D589D624222B194C9CDF1582</a> |

Лист ознакомления заполняется и загружается в личный кабинет после рассмотрения апелляции в дистанционной форме

 [Лист ознакомления с дистанционной апелляцией](#) PDF, 215 КБ

Выбрать файлы    Файл не выбран

| Задания с краткими ответами | Задания с развернутыми ответами                  | Задания с устными ответами |
|-----------------------------|--|----------------------------|
| +++++ ++++++                | 2(2)2(3)1(2)2(2)2(3)2(2)2(2)2(2)1(2)1(2)2(2)2(2) |                            |

Подробную информацию по критериям оценивания смотрите в спецификации КИМ [на сайте ФИПИ](#)

Рисунок 7. Страница «Загрузка листа ознакомления»

### **1.7 Результаты рассмотрения апелляции**

По результатам рассмотрения апелляции о несогласии с выставленными баллами Комиссия принимает решение:

- об отклонении апелляции и сохранении выставленных баллов (отсутствие технических ошибок и ошибок оценивания экзаменационной работы);
- об удовлетворении апелляции и изменении баллов (наличие технических ошибок и (или) ошибок оценивания экзаменационной работы).

Для пересчета результатов апелляции протоколы Комиссии в течение двух календарных дней направляются РЦОИ в ФЦТ. После утверждения на федеральном и региональном уровнях, **и в случае загрузки заполненного листа ознакомления**, в личном кабинете [https://rcoi02.ru/gia9\\_result/](https://rcoi02.ru/gia9_result/) появятся обновленные результаты по данному учебному предмету.